



2009分析展

Japan's Exposition of Analytical Instruments and Solutions

システムパネル仕様の基礎小間について

- 基礎小間仕様図 (P1)
- 基礎小間平面図 (P1)
- システム部材詳細図 (P2)
- 注意事項 (P2)

パッケージ・ブースのご案内

- スケジュールとお支払い方法について (P3)
- パッケージ・1小間 (P4)
- パッケージ・2小間 (P5)
- パッケージ・3小間 (P6)

オプション備品一覧 (P7-P10)

パッケージブース・オプション備品 申込書 (P11)

カラーサンプル (別添)

社団法人日本分析機器工業会

〒104-0054 東京都千代田区神田錦町1-10-1 サクラビル3 階
TEL (03)3292-0642 FAX (03)3292-7157

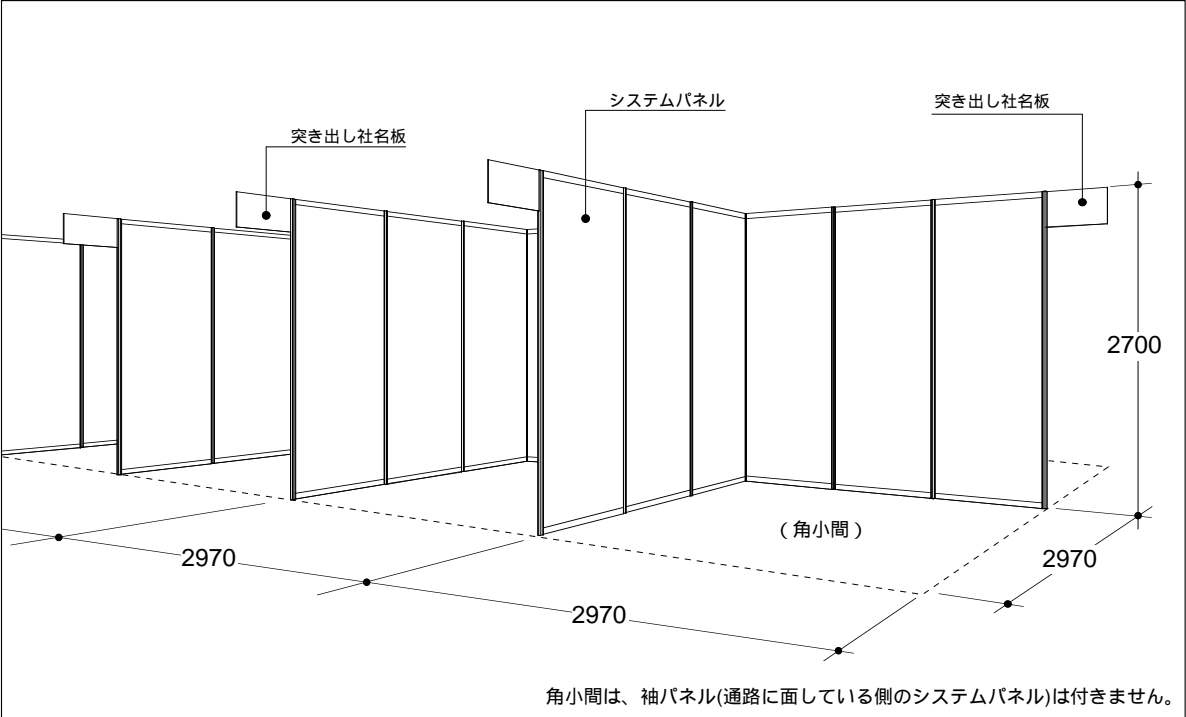
ホームページ <http://www.jaimashow.jp/>

-----このパンフレットに関するお問い合わせ先は-----
株式会社 〒111-0042 東京都台東区寿1丁目5番9号 盛光伸光ビル9F
テ ン PHONE. 03-3842-7710(代) FAX. 03-3842-7720

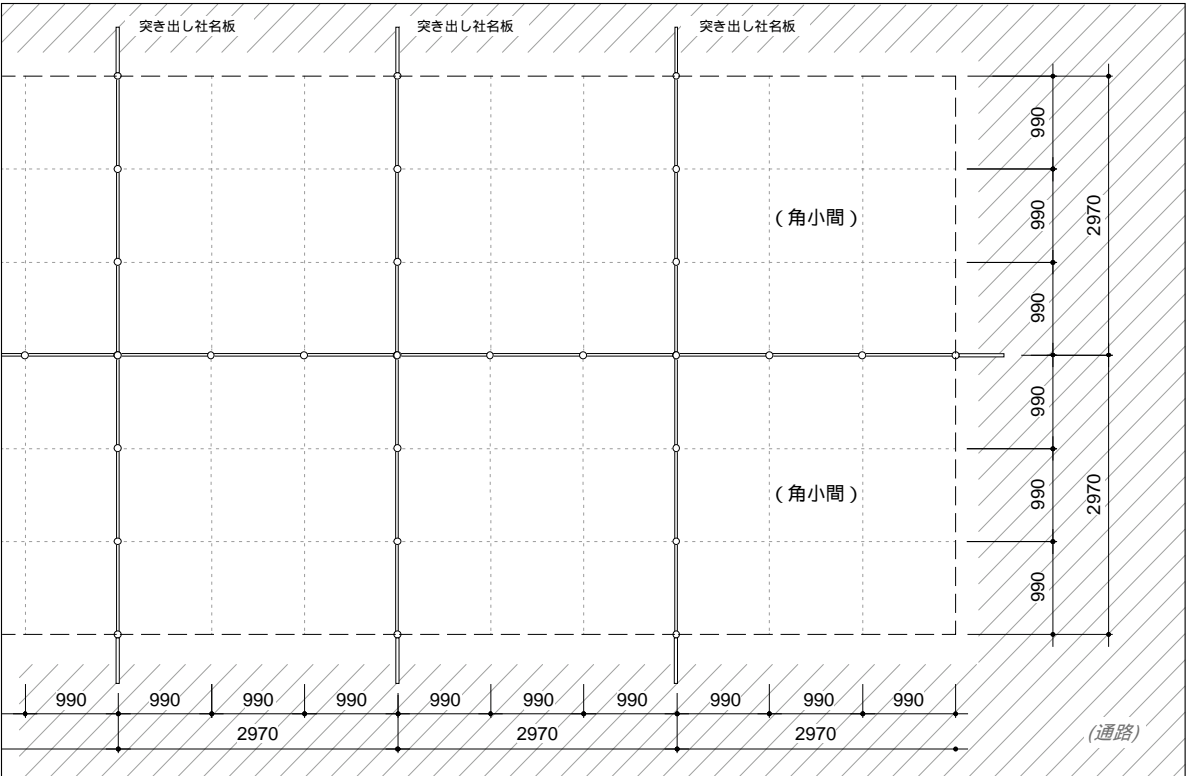
システムパネル仕様の基礎小間について

今回、分析展事務局で基礎小間として採用するシステム・パネルの仕様は、下記のようになっています。

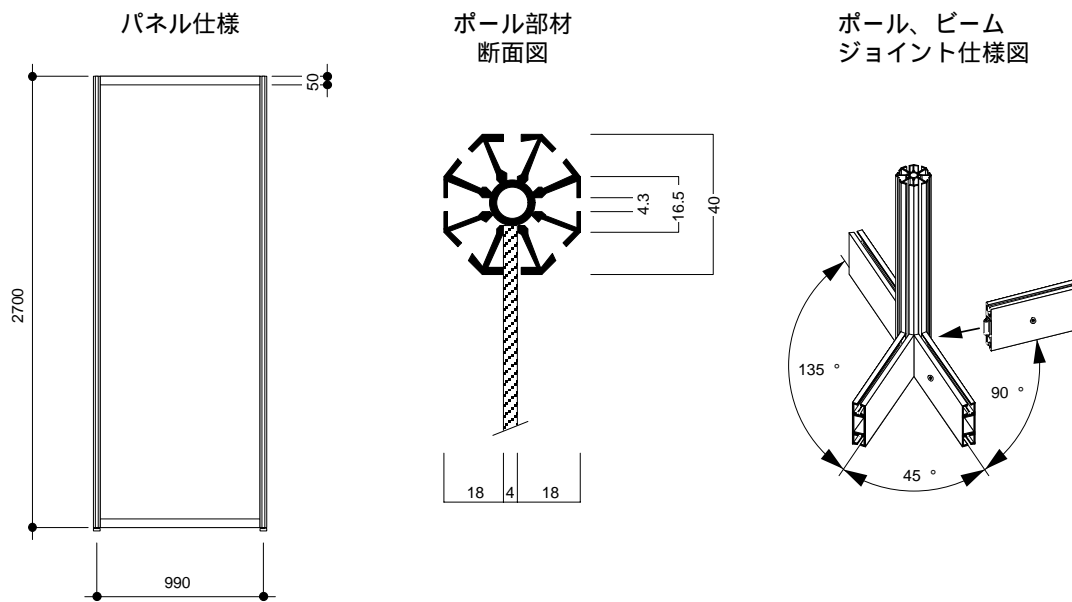
基礎小間仕様図



基礎小間平面図



システム部材詳細図



注意事項

- 1 基礎システムパネルは、ビニールコーティング合板(白色)仕上げです。
- 2 基礎システムパネルは、直接装飾・加工を施すことはできません。

パネル・ポール・ビームは、切断、穴あけ(釘打ち・押しピン・画鋸等)の加工はできません。
また、粘着性の強いテープ類も使用できません。
(セロテープなどを使用した場合は撤去の際に必ずはがしてください。=原状復帰が原則です=)

- 3 パネルなどを展示する場合は、S管金具とくさり、またはベルクロテープを使用してください。